



Serrature Multipunto ad ingranaggi per porte in alluminio

MULTITOP CERTIFICATA

ELEVATA SICUREZZA

- Catenacci laterali a scorrimento orizzontale.
- Punti di chiusura indipendenti: qualora venga forzato uno dei catenacci, i restanti rimangono in posizione di blocco.
- Predisposizione per l'aggiunta di chiusure supplementari per lo stipite superiore ed a pavimento.
- Predisposizione per il montaggio della borchia di protezione del cilindro per aumentare la resistenza al trapano e allo strappo.

CHIUSURA SENZA SFORZO

- Meccanismo ad ingranaggi "Riduttore di sforzo" che alleggerisce la rotazione della chiave in presenza di guarnizioni e di catenacci multipli (Brevetto CISA).

COMPONIBILITA' (Interasse 92 mm)


- La parte centrale della serratura può essere utilizzata singolarmente oppure in abbinamento alle prolunghe di chiusura (Brevetto CISA).

INTERCAMBIABILITA'

- La MultiTop Certificata è intercambiabile con le versioni precedenti e le multipunto a catenaccio basculante.

CERTIFICAZIONE

- Multitop è certificata secondo la norma Europea EN 12209: 2003 DRAFT WI 33250: 2004.
- Resistenza del catenaccio:
 - Alla spinta laterale 1.000 kg.
 - Al carico frontale 600 kg.
 equivalente a (par. 5.8-Security):
 - Grado 6 (Interasse 85 mm),
 - Grado 7 (Interasse 92 mm) versione componibile con utilizzo di piastre di protezione serie 06436.



CATENACCI RINFORZATI

- Spessore 10 mm.
- Altezza 34 mm.
- Inserto in acciaio temprato.

Caratteristiche tecniche

- Scatole in acciaio.
- Frontale rasabile in alto e in basso.
- Scrocco regolabile da 11 a 17 mm.
- Rullo regolabile da 2,5 a 15,5 mm.
- Catenacci a 2 mandate.
- Quadro maniglia 8 mm.
- Fori DIN per montaggio borchia maniglia.
- Tensione 12 V ca CE (versioni elettriche).

Funzionamento

- La chiave aziona scrocco e catenacci. Il comando elettrico a distanza (solo elettroserrature) e la maniglia agiscono sullo scrocco.

Finiture

- Scatole con rivestimento in zinco.
- Frontale in acciaio verniciato nero.
- Frontale in acciaio inox (versione componibile).
- Scrocco, rullo e catenacci, nichelati.

Mano

0 = ambidestra.

Dotazione

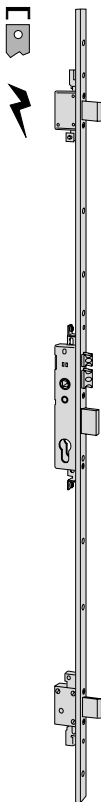
- Coppia borchie in nylon art. 1.06012.01.0.
- Tappi in nylon per testata.
- Viti di fissaggio serratura e cilindro.
- Foglio istruzioni.

A richiesta

- Cilindro a profilo europeo.
- Contropiastre regolabili in metallo.
- Chiusure aggiuntive art. 1.06449.10/11.0.
- Perno per aggancio aste esterne art. 1.06449.05.0.
- Borchie di protezione cilindro art. 1.06460.05/06.0.
- Pulsante art. 1.06110.10.0 (elettroserrature).
- Coppia contatti elettrici art. 1.06511.00.0 (elettroserrature).
- Serrature funzionanti con tensione 24 V ca CE (spec. BB).



Tipologia	Descrizione	Punti di chiusura	Mandate	Interasse	Frontale	Entrata	Unitario Kg	Pezzi	ARTICOLO				
									Tipo	Dim.	Mano	Fin.	Pers.

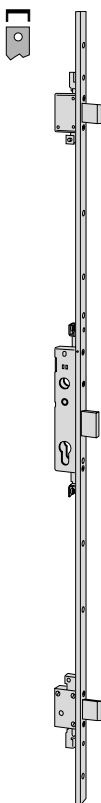


- Frontale rasabile a 'U' 24 x 7 mm. in acciaio verniciato nero con altezza 2.600 mm.
- rasabilita' superiore 650 mm.
- rasabilita' inferiore 150 mm.
- Scrocco e pistone regolabili da 10,5 a 16,5 mm.
- 3 catenacci laterali
- Tensione 12 V ca CE

3	2	85	24	25	3,460	1	1 18426 25 0
3	2	85	24	30	3,480	1	1 18426 30 0
3	2	85	24	35	3,820	1	1 18426 35 0

CONTROPIASTRE REGOLABILE IN METALLO ABBINABILI

Serratura centrale art.	Deviatori (pz. 2) art.
1.06463.14.0	1.06465.44.0
1.06463.16.0	1.06465.46.0
1.06463.17.0	1.06465.47.0
1.06463.19.0	1.06465.42.0
1.06461.30.0	1.06461.31.0
1.06461.35.0	1.06461.36.0



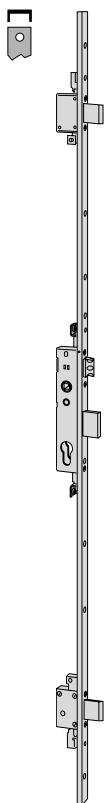
- Frontale rasabile a 'U' 24 x 7 mm. in acciaio verniciato nero con altezza 2.600 mm.
- rasabilita' superiore 650 mm.
- rasabilita' inferiore 150 mm.
- 3 catenacci laterali

3	2	-	24	25	3,380	1	1 48421 25 0
3	2	-	24	30	3,420	1	1 48421 30 0
3	2	-	24	35	3,640	1	1 48421 35 0

CONTROPIASTRE REGOLABILE IN METALLO ABBINABILI

Serratura centrale art.	Deviatori (pz. 2) art.
1.06465.44.0	1.06465.44.0
1.06465.46.0	1.06465.46.0
1.06465.47.0	1.06465.47.0
1.06465.42.0	1.06465.42.0
1.06461.31.0	1.06461.31.0
1.06461.36.0	1.06461.36.0

Tipologia	Descrizione	Punti di chiusura	Mandate	Interasse	Frontale	Entrata	Unitario 	Pezzi 	ARTICOLO				
									Tipo	Dim.	Mano	Fin.	Pers.



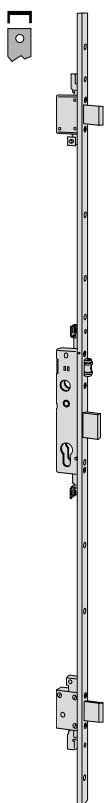
- Frontale rasabile a 'U' 24 x 7 mm. in acciaio verniciato nero con altezza 2.600 mm.
 - rasabilita' superiore 650 mm.
 - rasabilita' inferiore 150 mm.
- Scrocco regolabile da 11 a 17 mm.
- 3 catenacci laterali

3	2	85	24	25	3,250	1	1 48426 25 0
3	2	85	24	30	3,320	1	1 48426 30 0
3	2	85	24	35	3,300	1	1 48426 35 0

CONTROPIASTRE REGOLABILE IN METALLO ABBINABILI

Serratura centrale art. Deviatori (pz. 2) art.

1.06463.14.0	1.06465.44.0
1.06463.16.0	1.06465.46.0
1.06463.17.0	1.06465.47.0
1.06463.19.0	1.06465.42.0
1.06461.30.0	1.06461.31.0
1.06461.35.0	1.06461.36.0



- Frontale rasabile a 'U' 24 x 7 mm. in acciaio verniciato nero con altezza 2.600 mm.
 - rasabilita' superiore 650 mm.
 - rasabilita' inferiore 150 mm.
- Rullo regolabile da 2,5 a 16,5 mm.
- 3 catenacci laterali

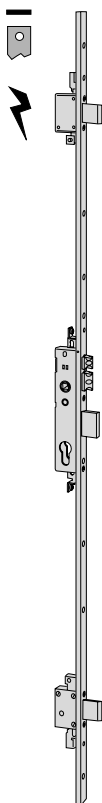
3	2	-	24	25	3,240	1	1 48451 25 0
3	2	-	24	30	3,280	1	1 48451 30 0
3	2	-	24	35	3,320	1	1 48451 35 0

CONTROPIASTRE REGOLABILE IN METALLO ABBINABILI

Serratura centrale art. Deviatori (pz. 2) art.

1.06463.14.0+1.06141.70.0	1.06465.44.0
1.06463.16.0+1.06141.70.0	1.06465.46.0
1.06463.17.0+1.06141.70.0	1.06465.47.0
1.06463.19.0+1.06141.71.0	1.06465.42.0
1.06461.30.0+1.06141.86.0	1.06461.31.0
1.06461.35.0+1.06141.86.0	1.06461.36.0

Tipologia	Descrizione	Punti di chiusura	Mandate	Interasse	Frontale	Entrata	Unitario Kg	Pezzi	ARTICOLO				
									Tipo	Dim.	Mano	Fin.	Pers.



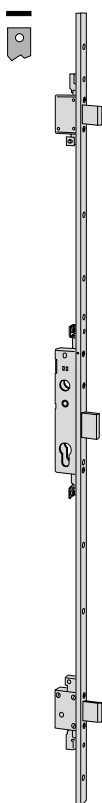
- Frontale rasabile piatto 24 x 3 mm. in acciaio verniciato nero con altezza 2.600 mm.
- rasabilità' superiore 650 mm.
- rasabilità' inferiore 150 mm.
- Scrocco e pistone regolabili da 10,5 a 16,5 mm.
- 3 catenacci laterali
- Tensione 12 V ca CE

3	2	85	24	25	3,520	1	1 18526 25 0
3	2	85	24	30	3,590	1	1 18526 30 0
3	2	85	24	35	3,660	1	1 18526 35 0

CONTROPIASTRE REGOLABILE IN METALLO ABBINABILI

Serratura centrale art. Deviatori (pz. 2) art.

1.06463.14.0	1.06465.44.0
1.06463.15.0	1.06465.45.0
1.06463.16.0	1.06465.46.0
1.06463.17.0	1.06465.47.0
1.06463.19.0	1.06465.42.0
1.06463.31.0	1.06465.41.0
1.06463.32.0	1.06465.42.0
1.06461.30.0	1.06461.31.0
1.06461.35.0	1.06461.36.0



- Frontale rasabile piatto 24 x 3 mm. in acciaio verniciato nero con altezza 2.600 mm.
- rasabilità' superiore 650 mm.
- rasabilità' inferiore 150 mm.
- 3 catenacci laterali

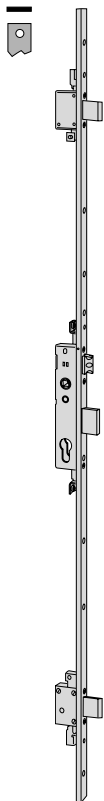
3	2	-	24	25	3,600	1	1 48521 25 0
3	2	-	24	30	3,620	1	1 48521 30 0
3	2	-	24	35	3,640	1	1 48521 35 0

CONTROPIASTRE REGOLABILE IN METALLO ABBINABILI

Serratura centrale art. Deviatori (pz. 2) art.

1.06465.44.0	1.06465.44.0
1.06465.45.0	1.06465.45.0
1.06465.46.0	1.06465.46.0
1.06465.47.0	1.06465.47.0
1.06465.41.0	1.06465.41.0
1.06465.42.0	1.06465.42.0
1.06461.31.0	1.06461.31.0
1.06461.36.0	1.06461.36.0

Tipologia	Descrizione	Punti di chiusura	Mandate	Interasse	Frontale	Entrata	Unitario Kg	Pezzi	ARTICOLO				
									Tipo	Dim.	Mano	Fin.	Perf. Spec.



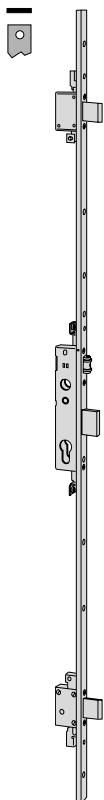
- Frontale rasabile piatto 24 x 3 mm. in acciaio verniciato nero con altezza 2.600 mm.
- rasabilita' superiore 650 mm.
- rasabilita' inferiore 150 mm.
- Scrocco regolabile da 11 a 17 mm.
- 3 catenacci laterali

3	2	85	24	25	3,360	1	1 48526 25 0
3	2	85	24	30	3,440	1	1 48526 30 0
3	2	85	24	35	3,520	1	1 48526 35 0

CONTROPIASTRE REGOLABILE IN METALLO ABBINABILI

Serratura centrale art. Deviatori (pz. 2) art.

1.06463.14.0	1.06465.44.0
1.06463.15.0	1.06465.45.0
1.06463.16.0	1.06465.46.0
1.06463.17.0	1.06465.47.0
1.06463.19.0	1.06465.42.0
1.06463.31.0	1.06465.41.0
1.06463.32.0	1.06465.42.0
1.06461.30.0	1.06461.31.0
1.06461.35.0	1.06461.36.0



- Frontale rasabile piatto 24 x 3 mm. in acciaio verniciato nero con altezza 2.600 mm.
- rasabilita' superiore 650 mm.
- rasabilita' inferiore 150 mm.
- Rullo regolabile da 2,5 a 16,5 mm
- 3 catenacci laterali

3	2	-	24	25	3,350	1	1 48551 25 0
3	2	-	24	30	3,400	1	1 48551 30 0
3	2	-	24	35	3,440	1	1 48551 35 0

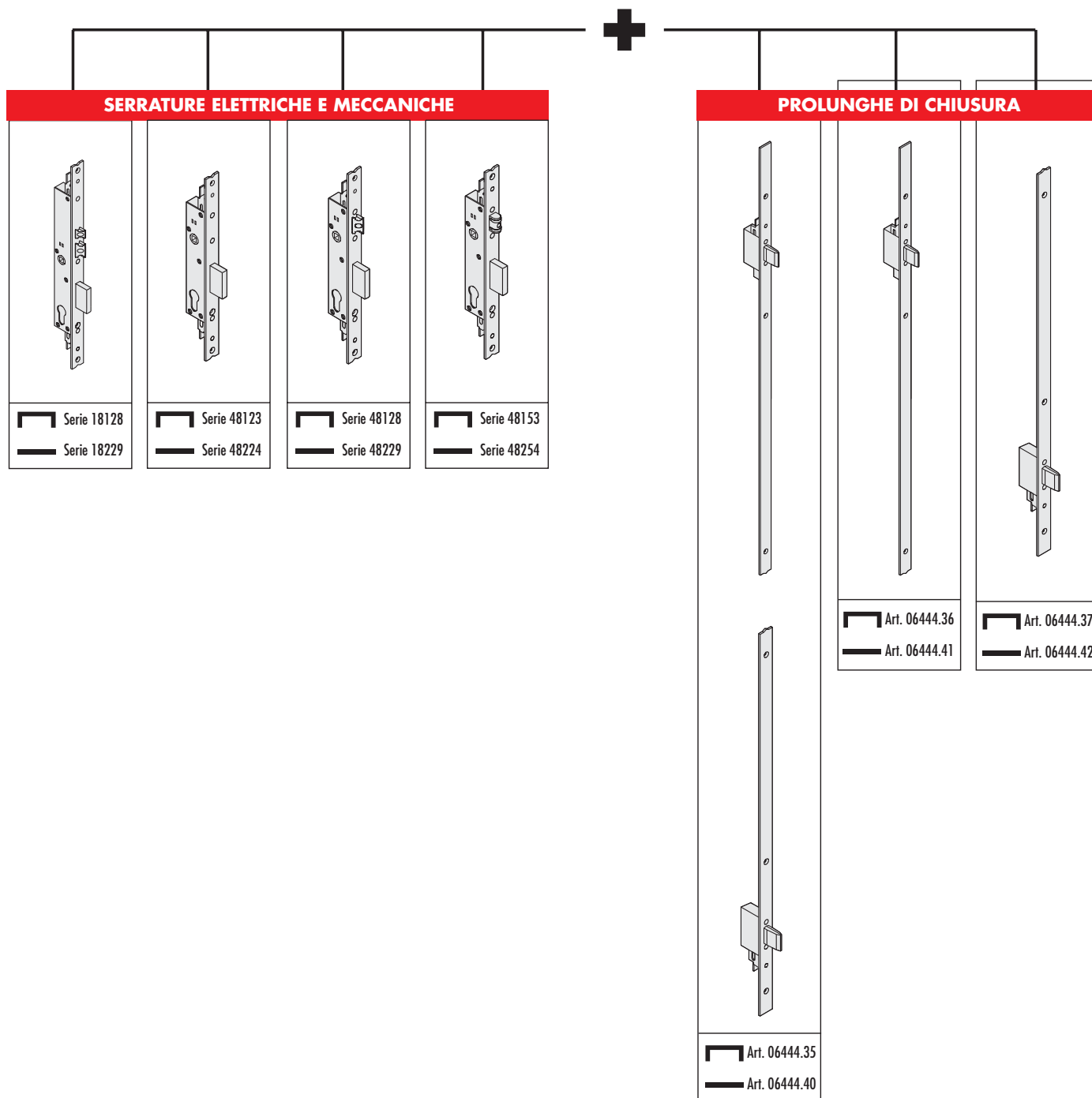
CONTROPIASTRE REGOLABILE IN METALLO ABBINABILI

Serratura centrale art. Deviatori (pz. 2) art.

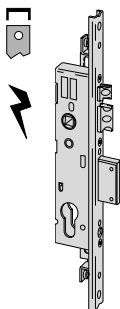
1.06463.14.0+1.06141.70.0	1.06465.44.0
1.06463.15.0+1.06141.71.0	1.06465.45.0
1.06463.16.0+1.06141.70.0	1.06465.46.0
1.06463.17.0+1.06141.70.0	1.06465.47.0
1.06463.19.0+1.06141.71.0	1.06465.42.0
1.06463.31.0+1.06141.71.0	1.06465.41.0
1.06463.32.0+1.06141.71.0	1.06465.42.0
1.06461.30.0+1.06141.86.0	1.06461.31.0
1.06461.35.0+1.06141.86.0	1.06461.36.0

La componibilità delle serrature Multitop

La parte centrale della serratura può essere utilizzata singolarmente oppure in abbinamento alle prolunghe di chiusura.

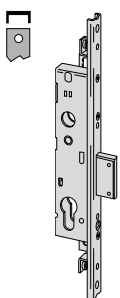


Tipologia	Descrizione	Mandate	Interasse	Frontale	Entrata	Kg Unitario	Pezzi	ARTICOLO			
								Tipo	Dim.	Mano	Fin.



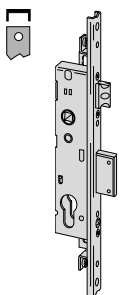
- Frontale a 'U' 24 x 5 mm.
- Scrocco e pistone regolabili da 10,5 a 16,5 mm.
- Tensione 12 V ca CE
- A RICHIESTA:
 - Punti di chiusura laterali art. 1.06444.35/36/37.0
 - Prolunghe aste interne zancate art. 1.06441.00.0
 - Prolunghe aste interne diritte art. 1.06441.10.0
 - Coppia comando per aste esterne art. 1.06442.00.0

2	92	24	25	0,950	1	1 18128 25 0
2	92	24	30	0,970	1	1 18128 30 0
2	92	24	35	0,990	1	1 18128 35 0



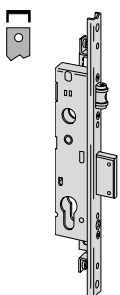
- Frontale a 'U' 24 x 5 mm.
- Solo catenaccio
- A RICHIESTA:
 - Punti di chiusura laterali art. 1.06444.35/36/37.0
 - Prolunghe aste interne zancate art. 1.06441.00.0
 - Prolunghe aste interne diritte art. 1.06441.10.0
 - Coppia comando per aste esterne art. 1.06442.00.0

2	-	24	25	0,700	1	1 48123 25 0
2	-	24	30	0,720	1	1 48123 30 0
2	-	24	35	0,740	1	1 48123 35 0






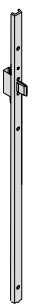


- Frontale a 'U' 24 x 5 mm.
- Catenaccio e scrocco
- Scrocco regolabili da 10,5 a 16,5 mm.
- A RICHIESTA:
 - Punti di chiusura laterali art. 1.06444.35/36/37.0
 - Prolunghe aste interne zancate art. 1.06441.00.0
 - Prolunghe aste interne diritte art. 1.06441.10.0
 - Coppia comando per aste esterne art. 1.06442.00.0

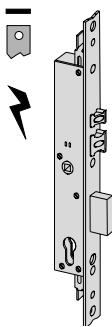
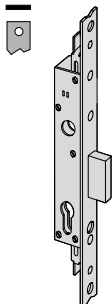
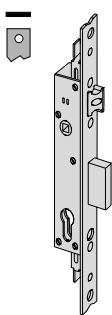
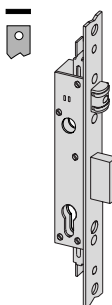
2	92	24	25	0,780	1	1 48128 25 0
2	92	24	30	0,800	1	1 48128 30 0
2	92	24	35	0,820	1	1 48128 35 0

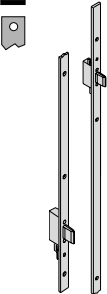
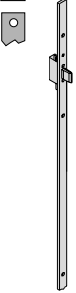
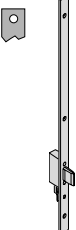


- Frontale a 'U' 24 x 5 mm.
- Catenaccio e rullo
- Rullo regolabile da 2,5 a 16,5 mm.
- A RICHIESTA:
 - Punti di chiusura laterali art. 1.06444.35/36/37.0
 - Prolunghe aste interne zancate art. 1.06441.00.0
 - Prolunghe aste interne diritte art. 1.06441.10.0
 - Coppia comando per aste esterne art. 1.06442.00.0

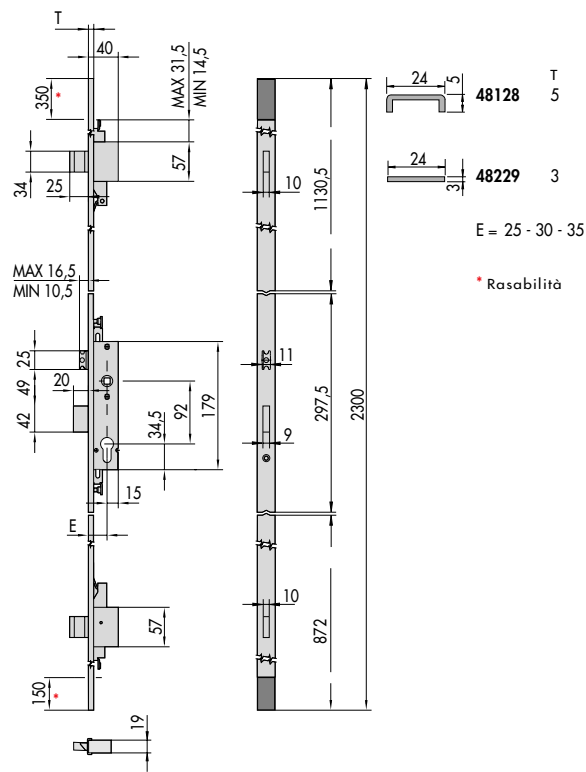
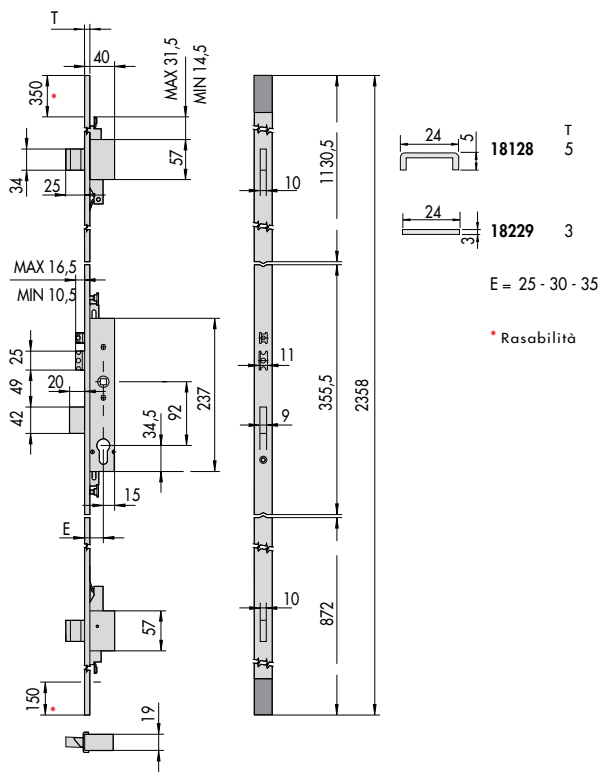
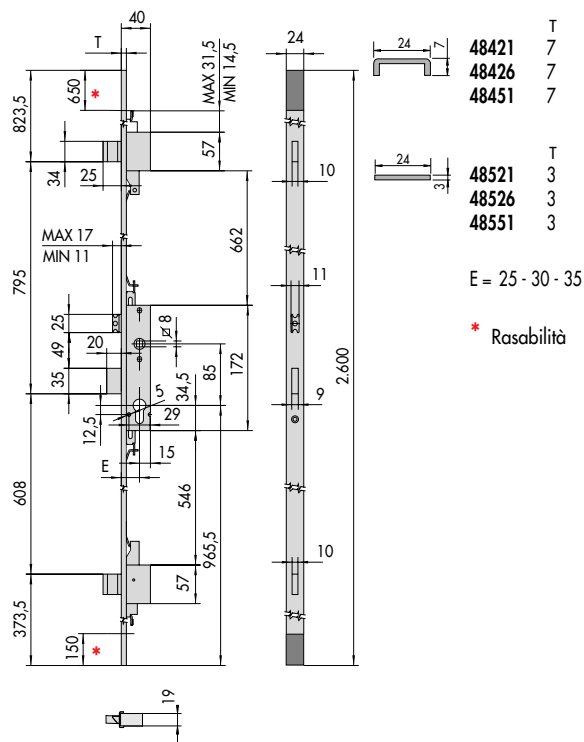
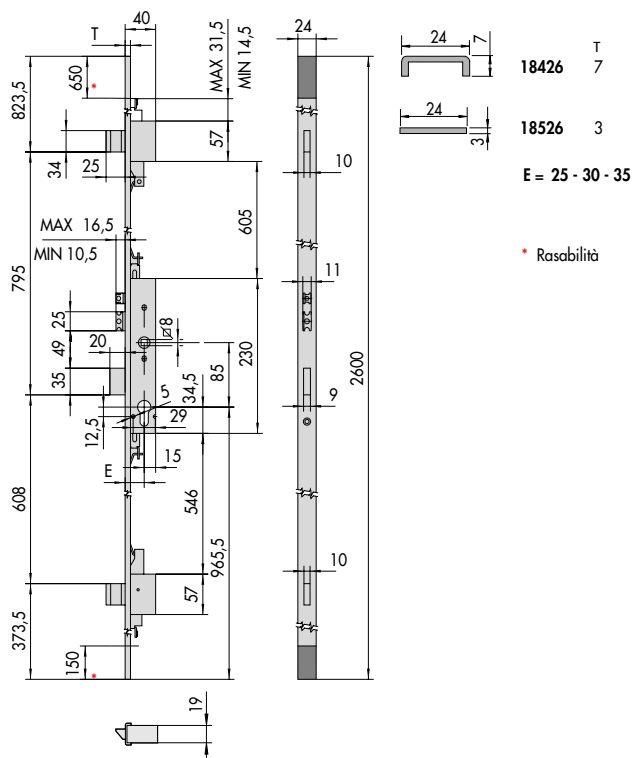
2	-	24	25	0,600	1	1 48153 25 0
2	-	24	30	0,780	1	1 48123 30 0
2	-	24	35	0,800	1	1 48153 35 0

Tipologia	Descrizione	Mandate	Interasse	Frontale	Entrata	Kg Unitario	Pezzi	ARTICOLO				
								Tipo	Dim.	Mano	Fin.	Pers.
 	<ul style="list-style-type: none"> • Coppia prolunghe di chiusura laterali "componibili" con frontale a "U" 24 x 5 mm. • Predisposizione per 4° e 5° punto di chiusura • A RICHIESTA: <ul style="list-style-type: none"> - Perno filettato art. 1.06449.05.0 per prolunghe di chiusura supplementari (4° e 5° punto) 	2	-	24	-	1,950	1	1	06444	35	0	
 	<ul style="list-style-type: none"> • Prolunga di chiusura laterale superiore "componibile" con frontale a "U" 24 x 5 mm. • Predisposizione per 4° punto di chiusura • A RICHIESTA: <ul style="list-style-type: none"> - Perno filettato art. 1.06449.05.0 per prolunga di chiusura supplementare (4° punto) 	2	-	24	-	1,002	1	1	06444	36	0	
 	<ul style="list-style-type: none"> • Prolunga di chiusura laterale inferiore "componibile" con frontale a "U" 24 x 5 mm. • Predisposizione per 5° punto di chiusura • A RICHIESTA: <ul style="list-style-type: none"> - Perno filettato art. 1.06449.05.0 per prolunga di chiusura supplementare (5° punto) 	2	-	24	-	0,900	1	1	06444	37	0	

Tipologia	Descrizione	Mandate	Interasse	Frontale	Entrata	Unitario Kg	Pezzi	ARTICOLO				
								Tipo	Dim.	Mano	Fin.	Pers.
	<ul style="list-style-type: none"> • Frontale piatto 24 x 3 mm. • Scrocco e pistone regolabili da 10,5 a 16,5 mm. • Tensione 12 V ca CE • A RICHIESTA: <ul style="list-style-type: none"> - Punti di chiusura laterali art. 1.06444.40/41/42.0 - Prolunghe aste interne zancate art. 1.06441.00.0 - Prolunghe aste interne diritte art. 1.06441.10.0 - Coppia comando per aste esterne art. 1.06442.00.0 	2	92	24	25	0,950	1	1	18229	25	0	
		2	92	24	30	0,970	1	1	18229	30	0	
		2	92	24	35	0,990	1	1	18229	35	0	
	<ul style="list-style-type: none"> • Frontale piatto 24 x 3 mm. • Solo catenaccio • A RICHIESTA: <ul style="list-style-type: none"> - Punti di chiusura laterali art. 1.06444.40/41/42.0 - Prolunghe aste interne zancate art. 1.06441.00.0 - Prolunghe aste interne diritte art. 1.06441.10.0 - Coppia comando per aste esterne art. 1.06442.00.0 	2	-	24	25	0,700	1	1	48224	25	0	
		2	-	24	30	0,720	1	1	48224	30	0	
		2	-	24	35	0,740	1	1	48224	35	0	
	<ul style="list-style-type: none"> • Frontale piatto 24 x 3 mm. • Catenaccio e scrocco • Scrocco regolabili da 10,5 a 16,5 mm. • A RICHIESTA: <ul style="list-style-type: none"> - Punti di chiusura laterali art. 1.06444.40/41/42.0 - Prolunghe aste interne zancate art. 1.06441.00.0 - Prolunghe aste interne diritte art. 1.06441.10.0 - Coppia comando per aste esterne art. 1.06442.00.0 	2	92	24	25	0,780	1	1	48229	25	0	
		2	92	24	30	0,800	1	1	48229	30	0	
		2	92	24	35	0,820	1	1	48229	35	0	
	<ul style="list-style-type: none"> • Frontale piatto 24 x 3 mm. • Catenaccio e rullo • Rullo regolabile da 2,5 a 16,5 mm. • A RICHIESTA: <ul style="list-style-type: none"> - Punti di chiusura laterali art. 1.06444.40/41/42.0 - Prolunghe aste interne zancate art. 1.06441.00.0 - Prolunghe aste interne diritte art. 1.06441.10.0 - Coppia comando per aste esterne art. 1.06442.00.0 	2	-	24	25	0,600	1	1	48254	25	0	
		2	-	24	30	0,780	1	1	48254	30	0	
		2	-	24	35	0,800	1	1	48254	35	0	

Tipologia	Descrizione	Mandate	Interasse	Frontale	Entrata	Unitario Kg	Pezzi	ARTICOLO							
								Tipo	Dim.	Mano	Fin.	Pers.	Spec.		
	<ul style="list-style-type: none"> • Coppia prolunghe di chiusura laterali "componibili" con frontale piatto 24 x 3 mm. • Predisposizione per 4° e 5° punto di chiusura • A RICHIESTA: <ul style="list-style-type: none"> - Perno filettato art. 1.06449.05.0 per prolunghe di chiusura supplementari (4° e 5° punto) 	2	-	24	-	1,950	1	1	06444	40	0				
	<ul style="list-style-type: none"> • Prolunga di chiusura laterale superiore "componibile" con frontale piatto 24 x 3 mm. • Predisposizione per 4° punto di chiusura • A RICHIESTA: <ul style="list-style-type: none"> - Perno filettato art. 1.06449.05.0 per prolunga di chiusura supplementare (4° punto) 	2	-	24	-	1,002	1	1	06444	41	0				
	<ul style="list-style-type: none"> • Prolunga di chiusura laterale inferiore "componibile" con frontale piatto 24 x 3 mm. • Predisposizione per 5° punto di chiusura • A RICHIESTA: <ul style="list-style-type: none"> - Perno filettato art. 1.06449.05.0 per prolunga di chiusura supplementare (5° punto) 	2	-	24	-	0,900	1	1	06444	42	0				

Tipologia	Descrizione	Unitario Pezzi	ARTICOLO				
			Tipo	Dim.	Mano	Fin.	Pers. Spec.
	<ul style="list-style-type: none"> • Piastra di protezione serratura, per aumentare la resistenza al trapano • Abbinabile a serrature con interasse 92 mm 	0,100 6	1 06436 10 0				
	<ul style="list-style-type: none"> • Piastra di protezione deviatori, per aumentare la resistenza al trapano • Abbinabile a serrature con interasse 92 mm 	0,057 12	1 06436 11 0				
	<ul style="list-style-type: none"> • Perno filettato per il fissaggio delle prolunghie di chiusura supplementari per il 4° e 5° punto di chiusura 	0,002 50	1 06449 05 0				
	<ul style="list-style-type: none"> • Prolunga di chiusura aggiuntiva per lo STIPITE SUPERIORE da abbinare a serrature con frontale a "U" 24x7 mm • Abbinamento a serrature con frontale 24x3 mm (solo su profilo R50) 	0,187 6	1 06449 10 0				
	<ul style="list-style-type: none"> • Prolunga di chiusura aggiuntiva A PAVIMENTO da abbinare a serrature con frontale a "U" 24x7 mm • Abbinamento a serrature con frontale 24x3 mm (solo su profilo R50) 	0,135 6	1 06449 11 0				
	<ul style="list-style-type: none"> • Borchia di protezione in acciaio carbonitrurato • Per cilindri RS3 e ASTRAL con chiave lunga (Car. CL), e ASIX, AP3 	0,485 1	1 06460 05 0				
	<ul style="list-style-type: none"> • Borchia di protezione in acciaio carbonitrurato • Per cilindri SP e TSP con chiave lunga (Car. CL). 	0,485 1	1 06460 06 0				



CISA S.p.A. si riserva di apportare le modifiche che riterrà opportuno ai prodotti illustrati sul presente catalogo senza alcun preavviso. Le misure indicate sono espresse in millimetri