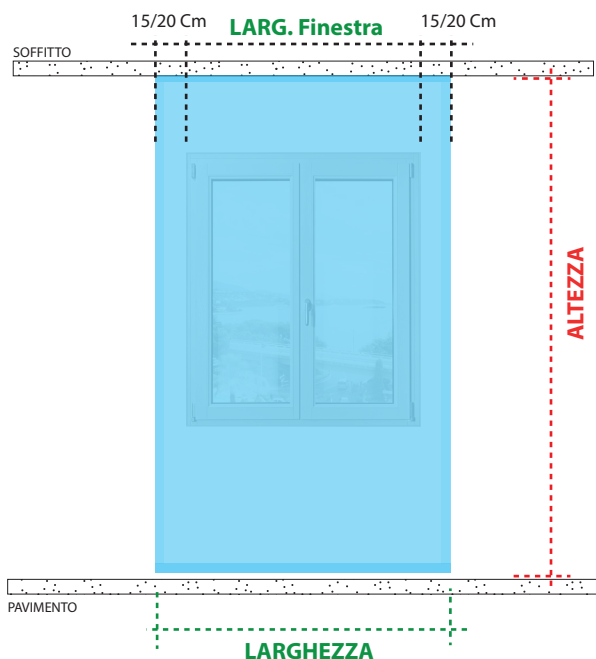


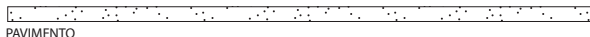
VERSIONI CLASSICHE TENDA A PACCHETTO

LE TENDE A PACCHETTO POSSONO ESSERE REALIZZATE CON ALTEZZE DIVERSE IN BASE ALLE VOSTRE ESIGENZE O I VOSTRI GUSTI:

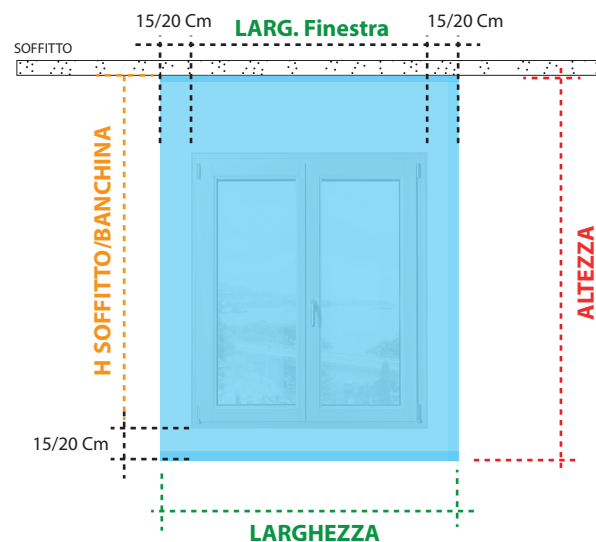
A - ALTEZZA PAVIMENTO/SOFFITTO



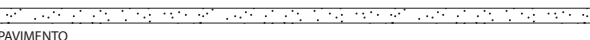
INGOMBRO TENDA RACCOLTA



B - ALTEZZA SOFFITTO/BANCHINA



INGOMBRO TENDA RACCOLTA



Per assistenza e informazioni: Tel. 0543 725765 info@aus-store.it



A - ALTEZZA PAVIMENTO/SOFFITTO

PER REALIZZARE UNA TENDA A PACCHETTO PAVIMENTO/SOFFITTO RILEVARE L'ALTEZZA MISURANDO LA DISTANZA TRA IL SOFFITTO E IL PAVIMENTO. FORNITA QUESTA MISURAZIONE SARA' COMPITO NOSTRO ELABORARE LE MISURE FINITE DELLA CONFEZIONE SARTORIALE. IL PACCHETTO SARA' REALIZZATO CON UNA DISTANZA DI CM 2 DA TERRA.

LARGHEZZA

PER OTTENERE LA GIUSTA LARGHEZZA E' CONSIGLIATO FARE SBORDARE LA TENDA DA ENTRAMBI I LATI DELLA FINESTRA DI CIRCA 15/20 Cm, MISURA CHE PUO' VARIARE IN BASE ALLO SPAZIO DISPONIBILE O AI PROPRI GUSTI. LA MISURA DI 15/20 Cm E' UN' ABBONDANZA MINIMA CHE GARANTISCE LA CORRETTA APPLICAZIONE, MA L'ECCEDENZA PUO' ESSERE ANCHE MAGGIORE IN BASE AI VOSTRI GUSTI.

COME CALCOLARE LA LARGHEZZA MINIMA CORRETTA:

$$\text{LARGHEZZA} = 20 \text{ Cm} + \text{LARGH. FINESTRA} + 20 \text{ Cm}$$

B - ALTEZZA SOFFITTO/BANCHINA

PER REALIZZARE UNA TENDA A PACCHETTO SOFFITTO/BANCHINA RILEVARE L'ALTEZZA MISURANDO LA DISTANZA TRA IL SOFFITTO E LA BANCHINA DELLA FINESTRA (H SOFFITTO/BANCHINA) SOMMARE AD ESSA UN ABBONDANZA DI Cm 20 . FORNITA QUESTA MISURAZIONE SARA' COMPITO NOSTRO ELABORARE LE MISURE FINITE DELLA CONFEZIONE SARTORIALE.

COME CALCOLARE L'ALTEZZA MINIMA CORRETTA:

$$\text{ALTEZZA} = \text{H SOFFITTO/BANCHINA} + 20 \text{ Cm}$$


LARGHEZZA

PER OTTENERE LA GIUSTA LARGHEZZA E' CONSIGLIATO FARE SBORDARE LA TENDA DA ENTRAMBI I LATI DELLA FINESTRA DI CIRCA 15/20 Cm, MISURA CHE PUO' VARIARE IN BASE ALLO SPAZIO DISPONIBILE O AI PROPRI GUSTI. LA MISURA DI 15/20 Cm E' UN' ABBONDANZA MINIMA CHE GARANTISCE LA CORRETTA APPLICAZIONE, MA L'ECCEDENZA PUO' ESSERE ANCHE MAGGIORE IN BASE AI VOSTRI GUSTI.

COME CALCOLARE LA LARGHEZZA MINIMA CORRETTA:

$$\text{LARGHEZZA} = 20 \text{ Cm} + \text{LARGH. FINESTRA} + 20 \text{ Cm}$$


ORDINE TENDA CONFEZIONATA + SISTEMA



IN CASO DI ORDINE DELLA TENDA A PACCHETTO INSIEME AL SISTEMA COMPLETARE IL MODULO ORDINE INSERENDO LA POSIZIONE DESIDERATA DEL FILO DI COMANDO PER LA RACCOLTA SE A DESTRA O A SINISTRA.
N.B.: PER DEFINIRE LA POSIZIONE DEL COMANDO, POSIZIONARSI AL CENTRO DELLA STANZA E GUARDANDO LA FINESTRA E DEFINIRE SE DX O SX.

IL TESSUTO VERRA' CONFEZIONATO CON IL NUMERO DELLE CADUTE DEL SISTEMA ABBINATO .

ORDINE TENDA CONFEZIONATA DA APPLICARE A SISTEMA GIA' ESISTENTE



IN CASO DI ORDINE DELLA TENDA A PACCHETTO DA APPLICARE AD UN SISTEMA GIA' IN VOSTRO POSSESSO DEFINIRE LA LARGHEZZA MISURANDO LA LARGHEZZA FINITA DEL VOSTRO BINARIO.

FORNIRE N° DELLE CADUTE PRESENTI NEL VOSTRO BINARIO PER TENDE A PACCHETTO.



Ingombro Tessuto



Piattina in alluminio mm 40x3 (peso inferiore)



Binario velcrato con accessori



CADUTA CON FILO per impacchettamento



Corda di comando

Per assistenza e informazioni: Tel. 0543 725765 info@aus-store.it