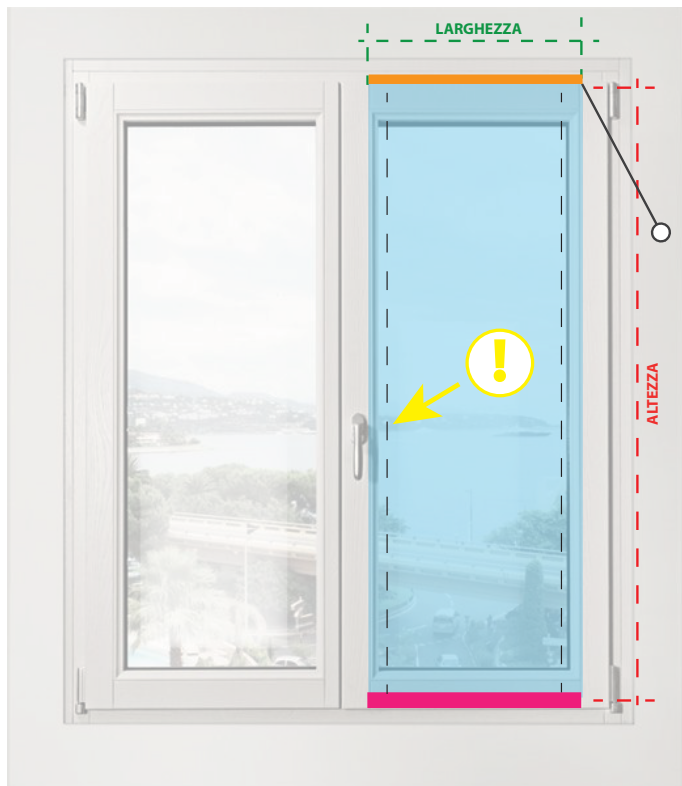


MODULO ORDINE SU MISURA PACCHETTO A VETRO

NOME: _____

DATA ORDINE: _____








ATTENZIONE!

TI RICORDIAMO CHE PRIMA DI COMPILARE IL MODULO SAREBBE OPPORTUNO LEGGERE LE ISTRUZIONI PER IL CORRETTO RILIEVO MISURE CHE TROVI NEGLI ALLEGATI NELLA PAGINA DEL PRODOTTO.

E' CONSIGLIABILE POSIZIONARE LA CORDA COMANDO DALLA PARTE DELLA CERNIERA DELL'ANTA.

PER DETERMINARE LA POSIZIONE DELLA CORDA DI COMANDO POSIZIONATI AL CENTRO DELLA STANZA E OSSERVARE LA FINESTRA.

-  Ingombro Tessuto (non fornito)
-  Piattina in alluminio mm 30x3 (peso inferiore)
-  Binario velcrato con accessori
-  Filo (caduta) per impacchettamento
-  Corda di comando

COMPILARE SOLO SE ABBINATO ALL'ACQUISTO DEL SISTEMA

	PZ	MISURA ORDINA	ALTEZZA STANDARD	LARGHEZZA	COMANDO A DESTRA	COMANDO A SINISTRA
<i>Esempio</i>	1	50	93,5	47,5	<input checked="" type="checkbox"/>	<input type="checkbox"/>
					<input type="checkbox"/>	<input type="checkbox"/>
					<input type="checkbox"/>	<input type="checkbox"/>
					<input type="checkbox"/>	<input type="checkbox"/>
					<input type="checkbox"/>	<input type="checkbox"/>
					<input type="checkbox"/>	<input type="checkbox"/>
					<input type="checkbox"/>	<input type="checkbox"/>
					<input type="checkbox"/>	<input type="checkbox"/>
					<input type="checkbox"/>	<input type="checkbox"/>

ATTENZIONE:

SE IL SISTEMA VERRA' REALIZZATO SU MISURA VERRANNO ACCETTATI RESI SOLAMENTE SE: IL PRODOTTO NON E' CONFORME ALLE DESCRIZIONE - REALIZZAZIONE ERRATA DA PARTE NOSTRA EVENTUALI DANNI DA TRASPORTO SE CORRETTAMENTE DICHIARATI AL MOMENTO DELLA CONSEGNA.

Per assistenza e informazioni: Tel. 0543 725765 info@aus-store.it