

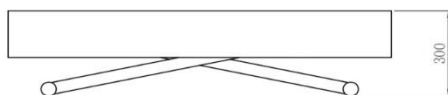
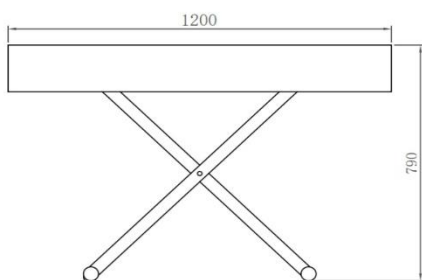





# SCHEMA TECNICA TAVOLO TRASFORMABILE “ACHILLE LARGE BIANCO LACCATO”



B2232





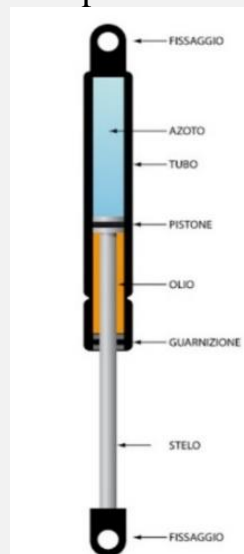
**CARATTERISTICHE TECNICHE TOP E PROLUNGHE:** MDF spessore di 18 mm rifinito con laccatura lucida.

**CARATTERISTICHE TECNICHE TELAIO:** Piastra in acciaio laminato a caldo da 0,5 mm. Tubo d'acciaio ovale laminato a caldo 20 mm \* 40 mm \* 1.0 mm, tubo d'acciaio quadrato laminato a caldo 13 mm\* 38 mm \* 1.2 mm. Dipinto ad olio.

**CARATTERISTICHE TECNICHE GAMBE:** Tubo d'acciaio ovale laminato a caldo 20 mm \* 40 mm \* 2.0 mm, tubo d'acciaio laminato a caldo diametro 48 mm \* 1.2 mm.

**DIMENSIONI PRODOTTO:** Lunghezza: cm 120 (chiuso) cm 153,5 (1 prolunga inserita) cm 187 (2 prolunghe inserite) cm 220,5 (3 prolunghe inserite) - Larghezza: cm 80 (fissa) - Altezza regolabile da cm 30 (variante altezza minima cm 46,5 montando l'apposito cilindro in dotazione) a cm 79 (altezza massima). Ogni prolunga misura cm 33,5.

**CARATTERISTICHE TECNICHE PISTONE:** Il pistone a gas è un componente di regolazione idropneumatico costituito da un tubo di pressione, da un'asta con pistone nonché da attacchi appropriati. Il pistone a gas possiede una carica di azoto compresso. Ne consegue una forza in direzione di estensione che viene rilasciata al momento dello sblocco tramite la leva posta al lato del tavolo.



**DIMENSIONI COLLI:** collo nr. 1: cm 128 x cm 88 x cm 36,5 – collo nr.2: cm 86 x cm 40 x cm 8,5

**PESO PRODOTTO:** 63,30 Kg

**PESO COLLO (PRODOTTO ED IMBALLAGGIO):** 74,20 Kg

**VOLUME:** 0.44 Metri cubi

**CODICE PRODOTTO:** B2232

**SKU:** NI-A0ZE-V0JN

**EAN:** 0793579920908

**ASIN:** B07336GLQ7

