
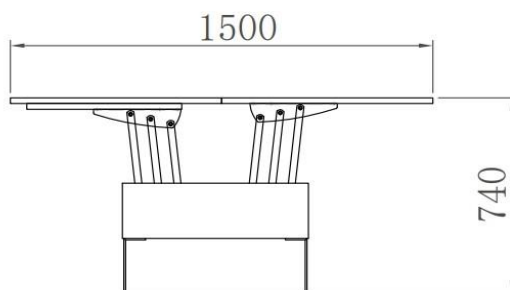

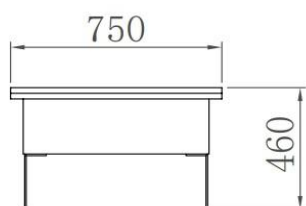




SCHEMA TECNICA TAVOLO TRASFORMABILE “Enea BIANCO LACCATO”






CARATTERISTICHE TECNICHE TOP: MDF spessore di 21 mm rifinito con laccatura lucida apribile a libretto.

CARATTERISTICHE TECNICHE TELAIO: Tubo d'acciaio laminato a caldo 25 mm * 25 mm * 1.0 mm; Piastra in acciaio da 2 mm e da 0.5 mm. Verniciato a polvere.

CARATTERISTICHE TECNICHE GAMBE: Tubo d'acciaio laminato a freddo 50 mm * 10 mm * 1.2 mm. Dipinto ad olio argenteo.



FUNZIONALITA': Manovre per la trasformazione del prodotto semplici, veloci ed agevoli. Caratteristica importante del prodotto è il cambio di forma da chiuso (quadrato) ad aperto (rettangolare). Il sistema di sollevamento funziona tramite 2 molle in acciaio che permettono di alzare ed abbassare il tavolo a due altezze: 46 cm (altezza minima), 74 cm (altezza massima). Presenza di un vano portaoggetti con il prodotto in modalità "aperto".

DIMENSIONI PRODOTTO: Lunghezza: cm 75 (chiuso) cm 150 (aperto) Larghezza: cm 75 (fissa) Altezza: cm 46 (chiuso) cm 74 (aperto)

DIMENSIONI COLLO: 81 cm x 81 cm x 29 cm

PESO PRODOTTO: 44 Kg

PESO COLLO (PRODOTTO ED IMBALLAGGIO): 48 Kg

VOLUME: 0,21 Metri cubi

CODICE PRODOTTO: B2218-2

SKU: MK-SYUN-JSES

EAN: 0793579920939

ASIN: B07371TDQ7